

Отчет о регулируемой деятельности ТОО «АлемГаз» за 6 месяцев 2021года.

г. Караганда



МИНИСТЕРСТВО ЮСТИЦИИ РЕСПУБЛИКИ КАЗАХСТАН

Управление юстиции города Караганды
Департамента юстиции Карагандинской области

СВИДЕТЕЛЬСТВО

о государственной перерегистрации
юридического лица

051040007870

(бизнес - идентификационный номер)

2203-1930-01-ТОО

(регистрационный номер)

город Караганда

«27» февраля 2012 года

Наименование юридического лица:

**Товарищество с ограниченной ответственностью
"АлемГаз"**

Местонахождение юридического лица:

Республика Казахстан, 100019, Карагандинская область, город
Караганда, район им. Кабыбек би, ул. Защитная, д. 125.

Дата первичной государственной регистрации:

14.10.2005г.


Сведения юридического лица по прежнему
местонахождению:

№ 18326-1930-ЖПС
от 23.09.2009 г.

СВИДЕТЕЛЬСТВО ДАЕТ ПРАВО ОСУЩЕСТВЛЯТЬ ДЕЯТЕЛЬНОСТЬ
В СООТВЕТСТВИИ С УЧРЕДИТЕЛЬНЫМИ ДОКУМЕНТАМИ В РАМКАХ
ЗАКОНОДАТЕЛЬСТВА РЕСПУБЛИКИ КАЗАХСТАН

Начальник управления

Тусупбеков А.К.





СВИДЕТЕЛЬСТВО ОБ АККРЕДИТАЦИИ

Выдано: ТОО «АлемГаз»
(наименование юридического лица)

Республика Казахстан, г. Караганда, район им. Казыбек би,
ул. Защитная, 125
(адрес, местонахождение юридического лица)

Свидетельство о государственной перерегистрации юридического лица
от 27 февраля 2012 года № 2203-1930-01-ТОО
(свидетельство о государственной перерегистрации юридического лица)

РНН: 302000257335 БИН: 051040007870

Республика Казахстан, г. Караганда, район им. Казыбек би,
ул. Защитная 125, Газонаполнительной станции
(наименование и местонахождение газонаполнительной станции)

Договор аренды от 19 января 2007 год № 5/4-01/а/AG-18
ТОО «Kazakhstan oil shelf corporation»
(основание на владение газонаполнительной станцией)

Орган, выдавший свидетельство: Комитет государственной инспекций в нефтегазовом комплексе Министерства нефти и газа Республики Казахстан

Руководитель (уполномоченное лицо):

Заместитель председателя



Б. Бимуратов

Дата оформления свидетельства: 28 июня 2012 года
Серия свидетельства: 1218
город Астана

1218

Характеристика компании

ТОО «AlemGaz» зарегистрировано в качестве хозяйствующего субъекта 14 октября 2005 года и приступило к деятельности на рынке газоснабжения г. Караганды и области с января 2006 года. Приказом ГУ «Управления по тарифам Карагандинской области» № 32-ОД от 15 февраля 2006 г. ТОО "AlemGaz" включено в местный раздел Государственного регистра субъектов естественных монополий Карагандинской области по виду деятельности - транспортировка газа по распределительным трубопроводам, эксплуатация газораспределительных установок и связанных с ним газораспределительных газопроводов. ТОО «AlemGaz» обслуживает:

| Адрес | Кол-во ГРУ | Газопроводы, пм | | |
|----------------------------|------------|-----------------|---------------|---------------|
| | | всего | наземный | подземный |
| <i>Ленинский район</i> | 118 | 36 346 | 17 295 | 19 051 |
| <i>Советский район</i> | 101 | 28 633 | 12 188 | 16 445 |
| <i>Октябрьский район</i> | 40 | 14 592 | 7 260 | 7 332 |
| <i>Кировский район</i> | 2 | 754 | 524 | 230 |
| <i>Железнодорожный р-н</i> | 15 | 7 137 | 1 771 | 5 366 |
| Всего по Караганде | 276 | 87 462 | 39 038 | 48 424 |

Организационно-производственная структура ТОО «AlemGaz»

ТОО «AlemGaz»

ЦАДС

ГРУ
Действующих 276

Техническая База

Караганда
104

Ленинский район

Газонаполнительная станция

Советский район

Цех наполнения баллонов

Октябрьский район

Насосно-компрессорное и сливное отделения

Железнодорожный район

Котельно-механический цех

Кировский район

Железнодорожный тупик

Материально-техническая база ТОО «АлемГаз»





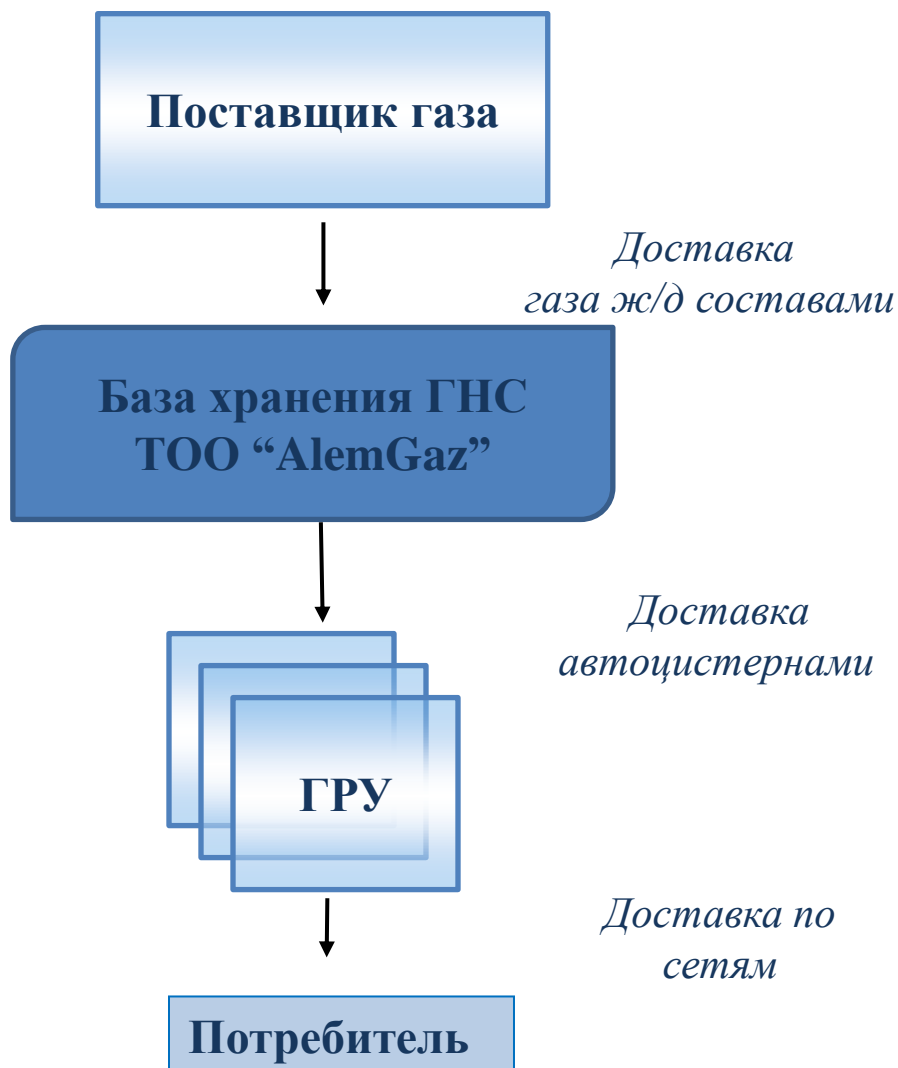




**Весь технический комплекс
предприятия, требует
больших затрат,
для качественного и
бесперебойного оказания услуг
жителям Карагандинской
области**

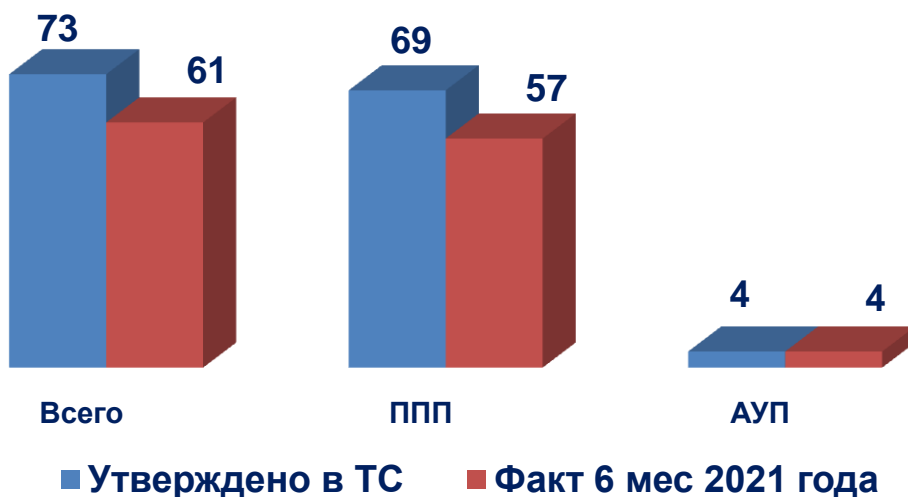


Технологическая схема движения газа от поставщика до потребителя

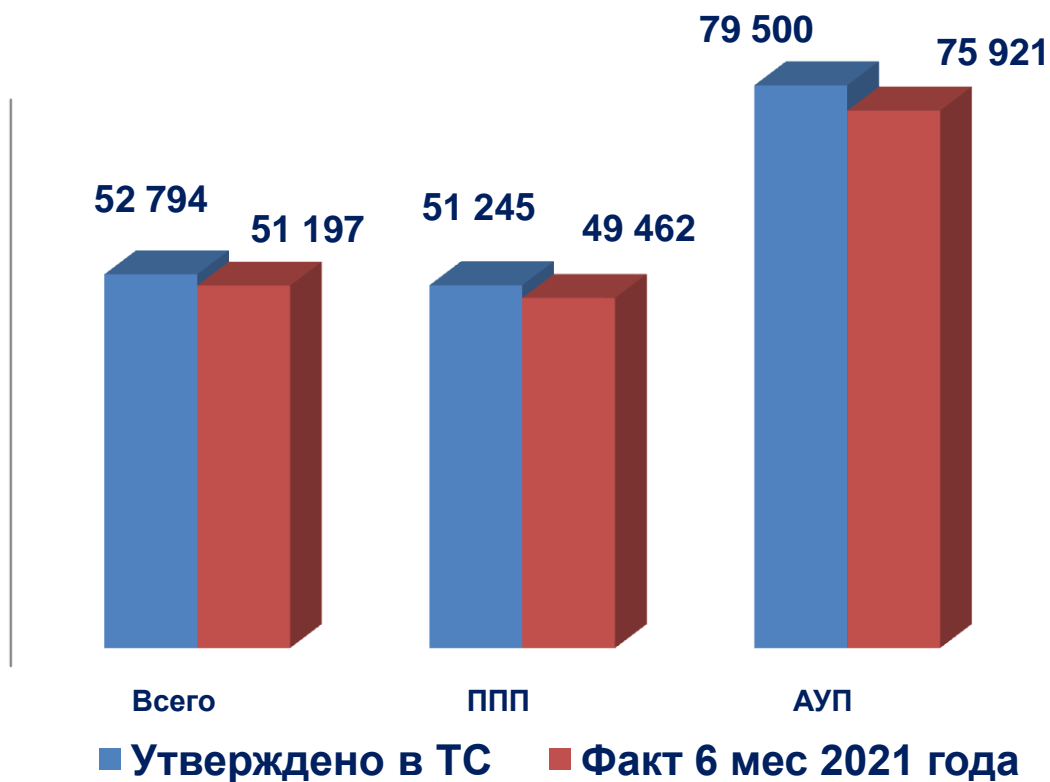


| Утвержденный тариф с 2006 тенге/кг | Утвержденный объем оказываемых услуг, тыс. кг | Фактический объем оказываемых услуг, тыс. кг | Отклонение, тыс.кг |
|------------------------------------|-----------------------------------------------|----------------------------------------------|--------------------|
| 20,79 | 2 975 | 1 199, 17 | -1 775,83 |

Численность персонала, чел.



Среднемесячная зарплата персонала, тенге



Основные финансово-экономические показатели

| Наименование показателей | Формула | 1 п/г –е 2021 г. |
|-------------------------------------------|------------------------------------------------------------|------------------|
| Показатели финансовой устойчивости | | |
| Коэффициент автономии (СК/СА) | капитал / активы | 0,4 |
| Показатели рентабельности: | | |
| Коэффициент рентабельности продаж | валовая прибыль / выручка | 8% |
| Рентабельность по чистой прибыли | чистая прибыль / выручка | - 4% |
| Показатели деловой активности: | | |
| Коэффициент оборачиваемости ДЗ в днях | ДЗ / выручка * 365 дн. | 41 |
| Коэффициент оборачиваемости КЗ в днях | КЗ / себестоимость * 365 дн. | 24 |
| Показатели ликвидности: | | |
| Коэффициент текущей ликвидности | активы / обязательства | 2 |
| Коэффициент быстрой ликвидности | (денеж.ср.+краткоср.фин.и нв.+краткоср.Дт) / обязательства | 0,5 |

Постатейное исполнение затрат тарифной сметы.

тыс.тенге.

| Наименование показателей | Утверждено в тарифной смете | Факт 6 мес.2021г. | отклонения в % |
|---------------------------------------------------------------------|-----------------------------|-------------------|----------------|
| Затраты на производство товаров и предоставление услуг всего | 56 103,84 | 51 090,07 | -11% |
| Материальные затраты, всего | 1 887,31 | 4 252,05 | 125% |
| топливо (газ на -отопление) | | 1 521,70 | |
| электроэнергия | | 641,12 | |
| сырье и материалы | 80,73 | 1 064,15 | 1218% |
| ГСМ | 1 806,58 | 1 025,08 | -43% |
| Затраты на оплату труда, всего | 46 650,41 | 37 343,33 | -20% |
| в том числе: налоги по зарплате | 4 219,14 | 3 511,41 | -17% |
| Амортизация основных средств | 220,00 | 337,08 | 53% |
| Ремонт | 4 895,40 | 2 525,81 | -48% |
| Услуги сторонних организаций производственного характера | 1 854,92 | 1 264,21 | -100% |
| регламентные работы | 1 301,79 | 67,33 | -95% |
| метрология (поверка средств измерений) | 399,50 | 44,28 | -89% |
| аренда комплекса ГНС, ГРУ, помещений | | 471,45 | |
| коммунальные услуги | 153,63 | 53,49 | -65% |
| технологические потери | | 625,46 | |
| обучение сотрудников | | 2,20 | |
| Прочие затраты | 595,80 | 5 367,59 | 801% |
| Затраты по ОТ и ТБ | 595,80 | 686,17 | 15% |
| содержание ЦАДС | | 3 063,60 | |
| канцелярские расходы | | 27,87 | |
| обязательное страхование | | 90,60 | |
| командировочные расходы | | 80,24 | |
| прочие услуги | | 1 419,11 | |

Постатейное исполнение затрат тарифной сметы.

тыс.тенге.

| | | | | |
|------------------------------------------------|------------------|-------------------|------------------|-------------|
| Расходы периода, всего | 5 697,90 | 6 177,27 | 6% | |
| Общие и административные расходы, всего | 5 697,90 | 6 177,27 | 6% | |
| Затраты на оплату труда, всего | 4 193,79 | 4 006,43 | -4% | |
| заработная плата административного персонала | 3 816,00 | 3 644,19 | -5% | |
| амортизация | | 63,68 | | |
| Налоговые платежи и сборы | 26,53 | 4,03 | -115% | |
| командировочные расходы | 57,70 | 6,85 | -88% | |
| коммунальные услуги | | 19,21 | | |
| услуги связи | 190,31 | 47,08 | -75% | |
| услуги банка | 83,88 | 304,68 | 263% | |
| другие расходы: | 1 145,69 | 1 725,31 | 51% | |
| Всего затрат | 61 801,74 | 57 267,34 | -10% | |
| Прибыль/ убытки | 49,70 | -32 336,23 | | |
| Всего доходов | 61 851,44 | 24 931,12 | | |
| Объем оказываемых услуг, тыс кг | м3 | 5 085,47 | 2 049,85 | -60% |
| | тыс.кг | 2 975,00 | 1 199,17 | -60% |
| | тыс.тенге | 61 851,44 | 24 931,12 | -60% |
| Тариф (цена, ставка сбора) (без НДС) | тенге/м3 | 12 162,38 | 27 937,27 | 130% |
| | тенге/кг | 20,79 | 47,76 | 130% |

Исполнение ремонтной программы

| Наименование показателей | Утверждено в тарифной смете | Фактические показатели за 6 мес. 2021г | Отклонение | Отклонение % |
|--------------------------|-----------------------------|----------------------------------------|------------|--------------|
| Ремонт, тыс.тенге | 4 895 | 2 563,7 | - 2 331,3 | - 52% |

| Наименование статьи затрат | Ед. изм. | Фактические показатели за 6 мес. 2021г | транспортировка газа через ГРУ |
|------------------------------------------|--------------|----------------------------------------|--------------------------------|
| Материалы для текущего ремонта автомашин | тенге | 116 546 | 50 761 |
| Обслуживание ВДГО (материалы) | тенге | 633 930 | 633 930 |
| Рем.-сервисное обслуживание машин | тенге | 3 392 734 | 634 296 |
| Ремонт ГРУ (материалы) | тенге | 1 080 031 | 1 029 780 |
| Ремонт баллонов (материалы) | тенге | 381 555 | 57 233 |
| Ремонт оборудования (материалы) | тенге | 62 121 | 9 318 |
| Ремонт оборудования ГНС (материалы) | тенге | 384 937 | 57 741 |
| Ремонт цехов (материалы) | тенге | 276 027 | 74 554 |
| Ремонтно-строительные работы (материалы) | тенге | 84 022 | 12 603 |
| Ремонт оргтехники | тенге | 1 786 | 268 |
| Сантехнические материалы | тенге | 21 663 | 3 249 |
| Всего: | тенге | 6 435 351 | 2 563 734 |

ИНВЕСТИЦИОННАЯ ПРОГРАММА

**В НАСТОЯЩЕЕ ВРЕМЯ НА
ПРЕДПРИЯТИИ ПО ДАННОМУ
ВИДУ ДЕЯТЕЛЬНОСТИ НЕТ
ИНВЕСТИЦИОННОЙ
ПРОГРАММЫ.**

Основные проблемы

Проблемы с которыми сталкивается предприятие при осуществлении регулируемой деятельности

Значительное снижение объемов реализации газа потребителю

Низкая заработная плата, в среднем 51 тыс.тенге: ППП-49тыс.тенге; АУП - 76 тыс.тенге.

Увеличением фактической стоимости приобретения и транспортировки социального газа

Увеличение фактических затрат, за счет повышение стоимости закупаемых товаров, работ и услуг у поставщиков

Планы на 2021 год

- Подана заявка на инвестиционную программу сроком на 5 лет.
- Подана заявка на утверждение предельного тарифа на период 2022-2027 годы

Спасибо за внимание!



ТОО "АлемГаз"

г. Караганда

ул. Г. Потанина, строение 125/1, 100019

тел.: (7212) 25-80-01, факс: 25-80-24

E-mail: info@alemgaz.kz

